

安全パトロールチェックシート

工事名	国道2号左門橋補強工事	実施日	平成31年1月8日
作業内容	コンクリート削り出し(キリ削り出し)	実施者	安全課: 鎌倉
作業員名	増尾, 居川		

項目	点検事項	結果	是正改善を要する事項
一般事項	各種安全書類そろってるか	○	
	新規入場者教育(送り出し教育)の実施記録はあるか	○	
	KY活動の記録はあるか	○	
	安全作業指示書はあるか	○	
	災害防止協議会、リスクアセスメントが実施されているか	○	
	機械の点検記録(始業前、定期点検)はあるか	○	
	足場点検の実施、記録はあるか	○	
	詰所、トイレは清潔に保たれているか	○	
	資材等は正しく保管されているか	○	
一般作業	定められている身だしなみをしているか(作業服等)	○	
	保護具が正しく着用されているか	○	
	作業員の体調はよいか	○	
	作業手順、基本動作は、守られているか	○	
	通路は確保されているか	○	
	作業場所は整理整頓されているか	○	
	危険な姿勢、場所で作業をしていないか	○	
	機械の稼働で異常はないか(音、振動等)	○	
	飛散防止措置(養生シート等)はよいか	○	
	安全カバー、柵等の破損、取り付け不備はないか	○	
	危険物(シンナー等)の保管はよいか	○	
	危険箇所の明示、立ち入り禁止措置はされているか	○	
	機械の点検が実施されているか(始業前、定期点検)	○	
足場等の取り外し箇所の復旧はしているか	○		
高所作業	安全帯を使用しているか	○	
	開口部の養生、明示はできているか	○	
	立ち馬、脚立の損傷はないか	○	
	梯子の固定はされているか	○	

総 評

現場ヤードの区画整理、資材保管状況等問題無し。
 第三者が容易に入れる場所なので、音声による注意喚起が現場の要所に配置されており、現場全体での安全に対する意識の高さを感じた。
 作業員の気づき(配線、整理整頓等)も問題なかった。良好。

結果: ○異常なし ×是正改善を要する /該当しない

写真NO.	1
タイトル	安全パトロール
現場名	左門橋
写真説明	上:資材保管状況
	下:トイレ使用状況
備考:	
H 31年 1月 8日	
安全担当:鎌倉	




資材整理状況 → 良好



トイレ使用状況 → 良好

写真NO.	2
タイトル	安全パトロール
現場名	左門橋
写真説明	上:削孔状況
	下:パトロール状況
備考:	
H 31年 1月 8日	
安全担当:鎌倉	



写真NO.	3
タイトル	安全パトロール
現場名	左門橋
写真説明	上:区画整理状況 下:現場道具状況


備考:

H 31年 1月 8日

安全担当:鎌倉



歯止め使用状況 → 良好



道具整理状況 → 良好

写真NO.	4
タイトル	安全パトロール
現場名	左門橋
写真説明	上:現場状況 下:安全書類状況

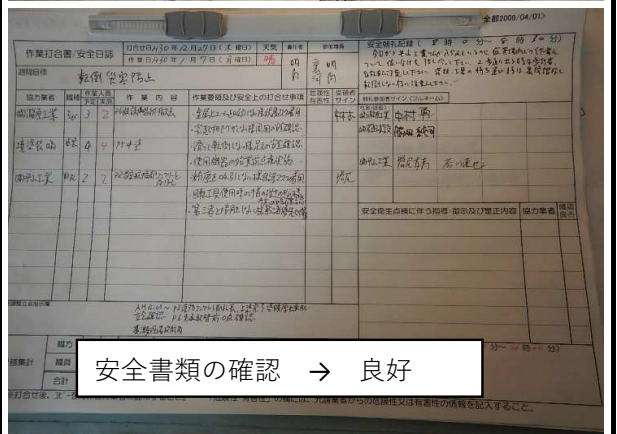
備考:

H 31年 1月 8日

安全担当:鎌倉



保護具使用状況 → 良好



安全書類の確認 → 良好